

Ársreikningur  
**Reykhólahrepps**  
2009



# Efnisyfirlit

Bls.

## Áritanir

Skýrsla og áritun sveitarstjórnar og sveitarstjóra.....	2
Áritanir óháðra endurskoðenda og skoðunarmanna.....	3

## Reykhólahreppur - A og B hluti

Rekstrarreikningur 2009.....	4
Efnahagsreikningur 31.12.2009.....	5 - 6
Sjóðstreymi 2009.....	7
Skýringar og lykiltölur.....	8 - 16
Dvalarheimilið Barmahlíð.....	17 - 23
Félagsbúðadeild.....	24 - 27
Hafnarsjóður Reykhólahrepps.....	28 - 33

## Skýrsla og áritun sveitarstjórnar og sveitarstjóra

Ársreikningur Reykhólahrepps er gerður í samræmi við sveitarstjórnarlög, lög um ársreikninga, reglugerð um bókhald og ársreikninga sveitarfélaga og auglýsingar félagsmálaráðuneytisins um reikningsskil sveitarfélaga. Ársreikningurinn er gerður eftir sömu reikningsskilaaðferðum og árið áður.

Rekstrartekjur sveitarfélagsins á árinu námu 311,6 millj.kr. samkvæmt samanteknum rekstrarreikningi fyrir A og B hluta en fjárhagsáætlun gerði ráð fyrir rekstrartekjum að fjárhæð 271,6 millj.kr. Rekstrartekjur A hluta námu 196,8 millj.kr. en fjárhagsáætlun gerði ráð fyrir rekstrartekjum að fjárhæð 161,7 millj.kr.

Rekstrarniðurstaða sveitarfélagsins samkvæmt samanteknum rekstrarreikningi A og B hluta var neikvæð um 5,9 millj.kr. en samkvæmt fjárhagsáætlun var gert ráð fyrir 29,6 millj.kr. heikvæðri rekstrarniðurstöðu. Rekstrarniðurstaða A hluta var jákvæð um 1,8 millj.kr. en fjárhagsáætlun gerði ráð fyrir neikvæðri rekstrarniðurstöðu að fjárhæð 14,3 millj.kr. Eigið fé sveitarfélagsins í árslok samkvæmt samanteknum efnahagsreikningi A og B hluta nam 303,9 millj.kr. en eigið fé A hluta 321,4 millj.kr.

Laun og launatengd gjöld í A og B hluta námu alls 182,4 millj.kr. og í A hluta alls 109,2 millj.kr. Íbúar Reykhólahrepps 1. desember 2009 voru 292 og fjölgaði þeim um 13 frá fyrra ári.

Sveitarstjórn Reykhólahrepps og sveitarstjóri staðfesta hér með ársreikning Reykhólahrepps fyrir árið 2009 með undirritun sinni.

Reykhólum, 20. maí 2010

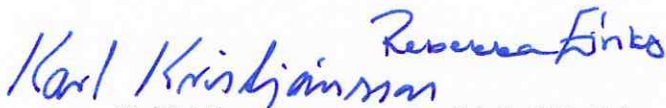
Sveitarstjórn:



Gústaf Jökull Ólafsson  
oddviti



Egill Sigurgeirsson  
varaoddviti



Karl Kristjánsson




Rebekka Eiríksdóttir



Sveinn Ragnarsson

Sveitarstjóri:



Óskar Steingrímsson

# Áritun óháðra endurskoðenda

Til sveitarstjórnar Reykhólahrepps.

Við höfum endurskoðað meðfylgjandi ársreikning Reykhólahrepps fyrir árið 2009. Ársreikningurinn hefur að geyma ársreikning fyrir A hluta starfsemi sveitarfélagsins og samantekinn ársreikning fyrir A og B hluta, áritun sveitarstjórnar, rekstrarreikning, efnahagsreikning, yfirlit um sjóðstreymi, upplýsingar um mikilvægar reikningsskilaaðferðir og skýringar.

## Ábyrgð stjórnenda á ársreikningnum

Í samræmi við lög um ársreikninga eru stjórnendur ábyrgir fyrir gerð og framsetningu ársreikningsins. Þeim ber að skipuleggja, innleiða og viðhalda innra eftirliti sem varðar gerð og framsetningu ársreiknings, þannig að hann sé í meginatriðum án verulegra annmarka, hvort sem er vegna sviksemi eða mistaka. Ábyrgð stjórnenda nær einnig til þess að beitt sé viðeigandi reikningsskilaaðferðum og reikningshaldslegu mati miðað við aðstæður.

## Ábyrgð endurskoðanda

Ábyrgð okkar felst í því álit sem við látum í ljós á ársreikningnum á grundvelli endurskoðunarinnar. Endurskoðað var í samræmi við alþjóðlega endurskoðunarstaðla. Samkvæmt þeim ber okkur að fara eftir settum siðareglum, skipuleggja og haga endurskoðuninni þannig að nægjanleg víska fáiast um að ársreikningurinn sé án verulegra annmarka.

Endurskoðunin felur í sér öflun endurskoðunargagna er varða fjárhæðir og skýringar í ársreikningnum. Val endurskoðunaraðferða byggir á faglegu mati endurskoðandans, meðal annars á þeirri hættu að verulegir annmarkar séu á ársreikningnum, hvort sem er af völdum sviksemi eða mistaka. Við áhættumatið er tekið tillit til innra eftirlits félagsins sem varðar gerð og framsetningu ársreikningsins, til þess að skipuleggja viðeigandi endurskoðunaraðferðir, en ekki til þess að gefa álit á virkni innra eftirlits sveitarfélagsins. Endurskoðun felur einnig í sér mat á þeim reikningsskilaaðferðum og matsreglum sem stjórnendur nota við gerð ársreikningsins sem og mat á framsetningu ársreikningsins í heild.


Við teljum að við endurskoðunina höfum við aflað nægilegra og viðeigandi gagna til að byggja álit okkar á.

## Álit

Það er álit okkar að ársreikningurinn gefi glögga mynd af afkomu Reykhólahrepps á árinu 2009, efnahag hans 31. desember 2009 og breytingu á handbæru fé á árinu 2009, í samræmi við lög um ársreikninga.

Reykhólum, 20. maí 2010

**PricewaterhouseCoopers hf.**



Guðmundur Snorrason  
löggiltur endurskoðandi

Við undirritaðir skoðunarmenn ársreiknings Reykhólahrepps höfum yfirfarið ársreikning sveitarfélagsins fyrir árið 2009 og leggjum til að hann verði samþykktur.



Þórarinn Sveinsson

Reykhólum, 20. maí 2010



Sóley Vilhjálmsdóttir

# Rekstrarreikningur 2009

		Sveitarsjóður A hluti			Samantekið A og B hluti		
Skýr.		Ársreikningur 2009	Áætlun 2009	Ársreikningur 2008	Ársreikningur 2009	Áætlun 2009	Ársreikningur 2008
<b>Rekstrartekjur</b>							
11							
Skatttekjur.....		84.173	76.400	70.388	83.425	76.400	69.685
Framlög Jöfnunarsjóðs.....		67.324	59.965	77.875	67.324	59.965	77.875
Aðrar tekjur.....		45.316	25.359	35.169	160.897	135.262	142.344
		<u>196.813</u>	<u>161.724</u>	<u>183.432</u>	<u>311.645</u>	<u>271.627</u>	<u>289.905</u>
<b>Rekstrargjöld</b>							
Laun og launatengd gjöld.....	12	109.247	101.385	107.743	182.401	177.907	178.898
Annar rekstrarkostnaður.....	13, 21	96.227	73.842	76.753	123.440	104.390	102.030
		<u>205.474</u>	<u>175.227</u>	<u>184.496</u>	<u>305.841</u>	<u>282.297</u>	<u>280.928</u>
Rekstrarniðurstaða fyrir afskriftir og fjármagnslíði.....		( 8.661 )	( 13.503 )	( 1.063 )	5.805	( 10.670 )	8.977
Afskriftir.....	5, 16, 17	( 3.286 )	( 3.415 )	( 3.066 )	( 6.219 )	( 6.915 )	( 6.283 )
Fjármunatekjur og (fjármagnsgjöld).....	14	<u>13.827</u>	<u>2.626</u>	<u>8.564</u>	<u>( 5.472 )</u>	<u>( 12.050 )</u>	<u>( 11.916 )</u>
Rekstrarniðurstaða ársins.....	15	<u>1.880</u>	<u>( 14.292 )</u>	<u>4.434</u>	<u>( 5.887 )</u>	<u>( 29.635 )</u>	<u>( 9.222 )</u>

# Efnahagsreikningur

## Eignir

Skýr.	Sveitarsjóður A hluti		Samantekið A og B hluti	
	Ársreikningur 2009	Ársreikningur 2008	Ársreikningur 2009	Ársreikningur 2008
<b>Fastafjármunir</b>				
Varanlegir rekstrarfjármunir:	4, 5			
Fasteignir.....	162.757	156.016	307.611	302.642
Veitukerfi og hafnarmannvirki.....	0	0	21.417	21.223
Vélar, áhöld og tæki.....	13.882	15.009	14.837	15.963
	16, 17	176.639	343.865	339.828
Áhættufjármunir og langtímakröfur:				
Eignarhlutir í félögum.....	6, 20	26.567	26.567	26.567
Langtímakröfur.....		483	483	3.182
Langtímakröfur, eigin fyrirtæki.....		147.874	0	0
		174.924	27.050	29.749
<b>Fastafjármunir</b>		<b>351.563</b>	<b>370.915</b>	<b>369.576</b>
<b>Veltufjármunir</b>				
Skammtímakröfur:				
Óinnheimtar tekjur.....	7, 22	14.667	14.667	12.726
Næsta árs afborganir langtímakrafna.....		2.858	2.858	2.243
Aðrar skammtímakröfur.....	7	19.149	19.723	14.855
Handbært fé.....	8	45.347	47.499	33.054
<b>Veltufjármunir</b>		<b>82.021</b>	<b>84.747</b>	<b>62.877</b>
<b>Eignir samtals</b>		<b>433.584</b>	<b>455.662</b>	<b>432.453</b>
<b>Eignir utan efnahagsreiknings.....</b>				
	9			

31. desember 2009

**Skuldir og eigið fé**

		Sveitarsjóður A hluti		Samantekið A og B hluti	
	Skýr.	Ársreikningur 2009	Ársreikningur 2008	Ársreikningur 2009	Ársreikningur 2008
<b>Eigið fé</b>					
Eiginfjárreikningur.....	23	321.384	319.504	303.912	309.798
		<u>321.384</u>	<u>319.504</u>	<u>303.912</u>	<u>309.798</u>
<b>Langtímaskuldir</b>					
Skuldir við lánastofnanir.....	24	51.155	41.940	78.642	67.833
		<u>51.155</u>	<u>41.940</u>	<u>78.642</u>	<u>67.833</u>
<b>Skammtímaskuldir</b>					
Viðskiptaskuldir.....		36.970	27.495	36.970	27.495
Næsta árs afborganir langtímaskulda.....	25	9.807	8.050	10.449	8.630
Skuldir við eigin fyrirtæki.....		0	0	0	0
Fyrirfram innheimtar tekjur.....		0	0	0	0
Aðrar skammtímaskuldir.....		14.269	13.975	25.689	18.697
		<u>61.045</u>	<u>49.520</u>	<u>73.108</u>	<u>54.822</u>
Skuldir samtals		<u>112.201</u>	<u>91.459</u>	<u>151.750</u>	<u>122.655</u>
Skuldir og eigið fé samtals		<u>433.584</u>	<u>410.963</u>	<u>455.662</u>	<u>432.453</u>

# Yfirlit um sjóðstreymi árið 2009

		Sveitarsjóður			Samantekið		
		A hluti			A og B hluti		
		Ársreikningur	Áætlun	Ársreikningur	Ársreikningur	Áætlun	Ársreikningur
	Skýr.	2009	2009	2008	2009	2009	2008
Rekstrarhreyfingar							
Niðurstaða ársins.....	15	1.880	( 14.292 )	4.434	( 5.887 )	( 29.635 )	( 9.221 )
Liðir sem ekki hafa áhrif á fjárstreymi:							
Sölutap(-hagnaður) eigna.....		0	0	5.768	0	0	5.768
Reiknaðar afskriftir.....	16, 17	3.286	3.415	3.066	6.219	6.915	6.283
Verðbætur langtímaskulda.....	14	2.081	8.537	3.853	5.800	9.750	10.661
Veltufé frá (til) rekstrar		7.247	( 2.340 )	17.121	6.133	( 12.970 )	13.492
Breytingar á rekstartengdum eignum og skuldum:							
Óinnheimtar tekjur, (hækkun)/lækkun.....		( 1.941 )		( 1.074 )	( 1.941 )		( 1.074 )
Aðrar skammtímakröfur, (hækkun)/lækkun.....		( 8.629 )		( 2.800 )	( 4.868 )		( 2.286 )
Skammtímaskuldir, hækkun/(lækkun).....		9.769		8.754	16.467		10.056
Breyting á rekstartengdum eignum og skuldum		( 801 )	0	4.880	9.659	0	6.696
Handbært fé frá rekstri		6.446	( 2.340 )	22.001	15.791	( 12.970 )	20.188
Fjárfestingarhreyfingar							
Fjárfesting í varanlegum rekstrarfjármunum.....	16, 17	( 8.900 )	( 33.800 )	( 36.675 )	( 10.256 )	( 33.800 )	( 37.937 )
Sala varanlegra rekstrarfjármuna.....		0	0	1.759	0	0	1.759
Verðbréf, breyting.....		2.084	0	2.709	2.084	0	2.709
Fjárfestingarhreyfingar		( 6.816 )	( 33.800 )	( 32.206 )	( 8.172 )	( 33.800 )	( 33.468 )
Fjármögnunarhreyfingar							
Tekin ný langtímalán.....		15.116	55.000	0	15.116	55.000	0
Afborganir langtímalána.....		( 8.289 )	( 6.000 )	( 10.518 )	( 8.289 )	( 7.040 )	( 10.871 )
Eigin fyrirtæki, breyting.....		6.957	( 11.670 )	( 3.650 )	0	0	0
Fjármögnunarhreyfingar		13.784	37.330	( 14.168 )	6.827	47.960	( 10.871 )
Hækkun (lækkun) á handbæru fé.....		13.413	1.190	( 24.373 )	14.446	1.190	-24.151
Handbært fé í ársbyrjun.....		31.934	2.418	56.307	33.053	2.918	57.204
Handbært fé í árslok.....		45.347	3.608	31.934	47.499	4.108	33.054



# Skýringar

## Reikningsskilaaðferðir

### Grundvöllur reikningsskilanna

1. Ársreikningur Reykhólahrepps árið 2009 hefur að geyma ársreikning fyrir þær rekstrareiningar sem falla undir A hluta starfsemi sveitarfélagsins og samantekinn ársreikning fyrir alla starfsemi þess, þ.e. A og B hluta, sbr. 60. gr. sveitarstjórnarlaga nr. 45/1998.

Til A hluta, þ.e. sveitarsjóðs, telst starfsemi sem að hluta eða að öllu leyti er fjármögnuð með skatttekjum. Hér er um að ræða Aðalsjóð og Eignasjóð. Til B hluta teljast stofnanir sem að stofni til eru fjármagnaðar með þjónustutekjum. Stofnanir sem falla undir B hluta starfsemi sveitarfélagsins eru Fráveita, Vatnsveita, Hafnarsjóður, Félagslegar íbúðir og Batmahlið, dvalarheimili aldraðra.

Ársreikningurinn er gerður samkvæmt kostnaðarverðsreglu og í samræmi við sveitarstjórnarlög, lög um ársreikninga, reglugerð um bókhald og ársreikninga sveitarfélaga og auglýsingar Samgöngu- og sveitastjórnarráðuneytis um reikningsskil sveitarfélaga. Ársreikningurinn byggir í meginatriðum á sömu reikningsskilaaðferðum og árið áður.

Stöður í efnahagsreikningi milli rekstrareininga í A hluta og viðskipti milli þeirra eru felld út í ársreikningi A hluta. Í samanteknum ársreikningi fyrir A og B hluta eru felldar út stöður í efnahagsreikningi og viðskipti milli allra rekstrareininga sveitarfélagsins. Af viðskiptum milli rekstrareininga sveitarfélagsins má nefna álagða fasteignaskatta og önnur innbyrðis viðskipti vegna kaupa á vöru og þjónustu. Þá er einnig um að ræða reiknaða vexti á langfímalán vegna yfirfærslu eigna og fasteigna.

### Innlausn tekna

2. Skatttekjur eru færðar til tekna við álagningu þeirra en til lækkunar er færð reiknuð niðurfærsla vegna óinnheimtra skatttekna. Til skatttekna teljast útsvör, fasteignaskattur og framlög úr Jöfnunarsjóði sveitarfélaga, auk annarra tekna sem hafa ígildi skatta, svo sem lóðarleiga. Tekjur af sölu þjónustu og vöru eru færðar þegar afhending hefur farið fram.

### Verðlagsviðmið

3. Eignir og skuldir sem bundnar eru verðlagsvísitölu eru færðar í ársreikninginn miðað við verðlag í ársbyrjun 2010. Áfallnir vextir og verðbætur á höfuðstól eigna og skulda eru færðar í rekstrarreikninginn.

### Varanlegir rekstrarfjármunir

4. Varanlegir rekstrarfjármunir eru færðir til eignar á kostnaðarverði að frádregnum afskriftum.

### Afskriftir varanlegra rekstrarfjármuna

5. Afskriftir eru reiknaðar sem fastur árlegur hundraðshluti miðað við áætlaðan nýtingartíma rekstrarfjármuna þar til niðurlagsverði er náð. Áætlaður nýtingartími rekstrarfjármuna greinist þannig:

Byggingar.....	20 - 100 ár
Veitukerfi og hafnarmannvirki.....	25 - 40 ár
Vélar, áhöld og tæki.....	5 - 12 ár

### Eignarhlutir í öðrum félögum

6. Í samanteknum ársreikningi A og B hluta eru eignarhlutir í félögum og eigin fyrirtækjum færðir með sama hætti og hjá aðalsjóði.

## Óinnheimtar skatttekjur og aðrar kröfur

7. Óinnheimtar skatttekjur og aðrar kröfur eru færðar niður til að mæta almennri áhættu sem fylgir kröfueign sveitarfélagsins, en hér er ekki um endanlega afskrift að ræða. Annars vegar er um að ræða niðurfærslu vegna krafna sem sérstaklega hafa verið metnar í tapshættu og hins vegar niðurfærslu til að mæta almennri áhættu. Niðurfærslan er dregin frá viðkomandi liðum í efnahagsreikningi, sbr. skýr. 21 og 22.

## Handbært fé

8. Sjóðir, bankainnstæður og markaðsverðbréf teljast til handbærs fjár.

## Eignir utan efnahagsreiknings

9. Lönd og lóðir í eigu sveitarfélagsins eru ekki færðar til eignar í efnahagsreikningi. Fjárfesting í lausafjármunum og gatnagerðarfrankvæmdum sem áður hefur verið gjaldfærð er ekki færð til eignar í efnahagsreikningi.

## Fjárhagsáætlun

10. Fjárhagsáætlun sveitarfélagsins fyrir árið 2009 er hluti ársreikningsins og er birt í rekstrarreikningi og yfirliti um sjóðstreymi.

## Aðrar skýringar og yfirlit

### Rekstrartekjur

11. Rekstrartekjur greinast þannig:

	Sveitarsjóður A hluti		Samantekið A og B hluti	
	2009	Áætlun	2008	Áætlun
Skatttekjur:				
Útsvar.....	76.040	72.900	76.040	72.900
Fasteignaskattar.....	8.133	3.500	7.385	3.500
	<u>84.173</u>	<u>76.400</u>	<u>83.425</u>	<u>76.400</u>
Jöfnunarsjóður:				
Framlög.....	67.324	59.965	67.324	59.965
	<u>67.324</u>	<u>59.965</u>	<u>67.324</u>	<u>59.965</u>
Skatttekjur og Jöfnunarsjóður samtals.....	<u>151.497</u>	<u>136.365</u>	<u>150.748</u>	<u>136.365</u>
Aðrar tekjur:				
Þjónustutekjur o.fl.....	28.565	16.716	27.228	23.603
Eignatekjur.....	4.430	3.635	7.896	6.341
Aðrar tekjur.....	<u>12.321</u>	<u>5.008</u>	<u>125.773</u>	<u>105.318</u>
	<u>45.316</u>	<u>25.359</u>	<u>160.897</u>	<u>135.262</u>
Rekstrartekjur samtals.....	<u>196.813</u>	<u>161.724</u>	<u>311.645</u>	<u>271.627</u>

## Laun og launatengd gjöld

12. Laun og launatengd gjöld greinast þannig:

	Sveitarsjóður A hluti		Samantekið A og B hluti	
	2009	Áætlun	2009	Áætlun
Laun og launatengd gjöld.....	109.247	101.385	182.401	177.907
Laun og launatengd gjöld samtals.....	109.247	101.385	182.401	177.907

Heildarstöðugildi voru 31 í árslok 2009 þar af voru stöðugildi A-hluta 19 og B-hluta 12.

## Annar rekstrarkostnaður

13. Annar rekstrarkostnaður greinist þannig:

	Sveitarsjóður A hluti		Samantekið A og B hluti	
	2009	Áætlun	2008	Áætlun
Vöru- og þjónustukaup.....	92.256	66.036	114.656	96.574
Styrkir, framlög og annar kostnaður.....	3.971	7.806	8.784	7.816
	96.227	73.842	123.440	104.390

## Fjármunatekjur og fjármagnsgjöld

14. Fjármunatekjur og fjármagnsgjöld greinast þannig:

	Sveitarsjóður A hluti		Samantekið A og B hluti	
	2009	Áætlun	2009	Áætlun
Vaxtatekjur.....	22.523	17.058	22.524	18.271
Vaxtagjöld.....	( 6.191)	( 5.895)	( 22.907)	( 20.571)
Verðbótatekjur / (gjöld).....	( 3.855)	( 8.537)	( 6.439)	( 9.750)
Tekjur af eignarhlutum.....	1.350	0	1.350	0
	13.827	2.626	( 5.472)	( 12.050)

## Heildaryfirlit um rekstur

15. Rekstur málaflokka aðalsjóðs greinist þannig:

	Gjöld	Tekjur	Mismunur	Áætlun
Skatttekjur.....	0	154.274	154.274	136.365
Félagshjónusta.....	9.937	413	( 9.523)	( 6.672)
Heilbrigðismál.....	284	0	( 284)	( 330)
Fræðslu- og uppeklismál.....	123.390	15.027	( 108.363)	( 107.856)
Menningarmál.....	8.194	1.893	( 6.301)	( 8.232)
/Eskulýðs og íþróttamál.....	21.836	2.401	( 19.435)	( 24.531)
Brunamál og almannavarnir.....	5.261	112	( 5.149)	( 5.722)
Íræinlætis- og heilbrigðismál.....	6.166	4.770	( 1.395)	( 1.638)
Skipulags- og byggingarmál.....	5.154	2.072	( 3.082)	( 3.505)
Umferðar- og samgöngumál.....	5.365	3.775	( 1.590)	523
Umhverfismál.....	3.316	696	( 2.620)	( 1.972)
Atvinnumál.....	2.653	952	( 1.701)	( 3.386)
Samciginlegur kostnaður.....	30.204	5.358	( 24.845)	( 25.331)
Fjármagnsliðir.....	( 22.022)		22.022	8.521
Aðalsjóður samtals	199.737	191.743	( 7.994)	( 43.766)

A hluta sjóðir og stofnanir:	Gjöld	Tekjur	Mismunur	Áætlun
Eignasjóður.....	30.187	40.061	9.874	29.474
Þjónustumiðstöð.....	11.500	11.500	0	0
Innri færslur A hluta.....	( 46.491)	( 46.491)	0	0
	<u>( 4.804)</u>	<u>5.070</u>	<u>9.874</u>	<u>29.474</u>
A hluti samtals	<u>194.933</u>	<u>196.813</u>	<u>1.880</u>	<u>( 14.292)</u>
B hluta fyrirtæki:				
Frávæita Reykhólahrepps.....	80	858	778	( 617)
Vatnsveita Reykhólahrepps.....	5.189	2.512	( 2.676)	( 2.121)
Hafnarsjóður.....	2.413	3.167	754	2.189
Félagslegar íbúðir.....	10.178	3.002	( 7.176)	( 6.984)
Barmahlíð.....	110.078	110.632	554	( 7.810)
Innri færslur A og B hluta.....	( 5.340)	( 5.340)	0	0
B hluti samtals	<u>122.599</u>	<u>114.832</u>	<u>( 7.766)</u>	<u>( 15.343)</u>
A og B hluti samtals	<u>317.532</u>	<u>311.645</u>	<u>( 5.887)</u>	<u>( 29.635)</u>

## Varanlegir rekstrarfjármunir

### A hluti

#### 16. Varanlegir rekstrarfjármunir greinast þannig:

	Fasteignir	Vélar, áhöld og tæki	Samtals
Heildarverð 1.1. 2009.....	477.080	11.464	488.544
Afskrifað áður.....	<u>( 311.701)</u>	<u>( 5.817)</u>	<u>( 317.519)</u>
Bókfært verð 1.1. 2009.....	165.379	5.646	171.025
Viðbót á árinu.....	8.900	0	8.900
Afskrifað á árinu.....	<u>( 2.534)</u>	<u>( 752)</u>	<u>( 3.286)</u>
Bókfært verð 31.12. 2009.....	<u>171.744</u>	<u>4.895</u>	<u>176.639</u>
Afskriftarhlutföll.....	0 - 2,5%	10%	

### A og B hluti

#### 17. Varanlegir rekstrarfjármunir greinast þannig:

	Fasteignir	Veitukerfi og hafnarmannvirki	Vélar, áhöld og tæki	Samtals
Heildarverð 1.1. 2009.....	654.226	37.290	18.205	709.721
Afskrifað áður.....	<u>( 342.221)</u>	<u>( 16.067)</u>	<u>( 11.605)</u>	<u>( 369.893)</u>
Bókfært verð 1.1. 2009.....	312.005	21.223	6.600	339.828
Viðbót á árinu.....	8.900	1.356	0	10.256
Selt og endurgreiddur stofnkostnaður.....			0	0
Afskrifað á árinu.....	<u>( 4.306)</u>	<u>( 1.162)</u>	<u>( 752)</u>	<u>( 6.219)</u>
Bókfært verð 31.12. 2009.....	<u>316.599</u>	<u>21.417</u>	<u>5.848</u>	<u>343.865</u>
Afskriftarhlutföll.....	0 - 2,5%	2,5 - 4%	10 - 20%	

18. Bókfært verð fasteigna, veitukerfa, hafnarmannvirkja, gatna, véla, áhalda og tækja sveitarfélagsins og váttryggingarverðmæti þeirra greinast þannig í árslok:

A hluti	Váttryggingar- verð	Bókfært verð
Skóli og leikskóli.....	369.150	27.919
Íþróttahús.....	109.750	41.656
Sundlaug.....	32.949	5.745
Félagsheimili.....	29.650	1.951
Aðrar eignir.....	198.395	99.368
Samtals A hluti.....	<u>739.894</u>	<u>176.639</u>
<b>B hluti</b>		
Félagslegar íbúðir.....	86.600	61.881
Dvalarheimili aldraðra.....	187.220	83.928
Veitukerfi.....	0	11.810
Hafnarmannvirki.....	0	9.607
Samtals B hluti.....	<u>273.820</u>	<u>167.226</u>
Samtals A og B hluti.....	<u>1.013.714</u>	<u>343.865</u>

19. Tryggingarverð lausafármuna nam í árslok 90,8 millj.kr. og greinist þannig:

Skrifstofur sveitarfélagsins.....	4.640
Dvalarheimili aldraðra.....	10.827
Skóli og leikskóli.....	32.034
Bókasafn.....	15.467
Slökkvistöð.....	7.324
Félagsheimili.....	6.186
Sundlaug.....	18.560
Annað.....	<u>7.013</u>
	<u>102.051</u>

#### Áhættufjármunir og langtímakröfur

20. Eignarhlutir í öðrum félögum greinast þannig:

	A hluti Bókfært verð	A og B hluti Bókfært verð
Pörungaverksmiðjan hf.....	106	106
Lánasjóður sveitafélaga ohf.....	<u>26.461</u>	<u>26.461</u>
	<u>26.567</u>	<u>26.567</u>

#### Niðurfærsla krafna

21. Niðurfærsla krafna nemur samtals 8.169 þús.kr. í árslok og eru skammtímakröfur í efnahagsreikningi lækkaðar um þá fjárhæð. Hér er ekki um endanlega afskrift að ræða heldur er myndaður mótreikningur til að mæta þeim vanhöldum sem kunna að verða á skammtímakröfum í árslok. Lækkun niðurfærslunnar á árinu, samtals 10.154 þús.kr., er annars vegar færð til hækkunar á skatttekjum, 7.000 þús.kr., og hins vegar til hækkunar á vaxtatekjum, 3.154 þús.kr.

Niðurfærsla krafna greinist þannig:	A hluti	A og B hluti
Niðurfærsla í ársbyrjun.....	18.323	18.323
Tekjuferð niðurfærsla á árinu.....	<u>(10.154)</u>	<u>(10.154)</u>
Niðurfærsla í árslok.....	<u>8.169</u>	<u>8.169</u>

22. Niðurfærsla á kröfum skiptist þannig á einstaka liði í efnahagsreikningi:

A hluti	Samkvæmt bókhaldi	Niðurfærsla á kröfum	Samkvæmt ársreikningi
Óinnheimtar tekjur.....	17.047	2.380	14.667
Aðrar skammtímakröfur.....	24.938	5.789	19.149
	<u>41.985</u>	<u>8.169</u>	<u>33.816</u>

**Eigið fé**

23. Yfirlit um eiginfjárreikninga:

	A hluti	A og B hluti
Yfirfært frá fyra ári.....	319.504	309.798
Rekstrarniðurstaða ársins.....	1.880	( 5.887)
Eigið fé 31.12. 2009.....	<u>321.384</u>	<u>303.912</u>

**Langtímaskuldir**

24. Yfirlit um langtímaskuldir:

	A hluti	A og B hluti
Verðtryggðar skuldir:		
Lán bundin neysluverðsvisistölu, vextir 1,0 - 4,9%.....	60.962	60.962
Lán bundin lánskjaravísistölu, vextir 1%.....		28.128
Verðtryggðar skuldir samtals.....	<u>60.962</u>	<u>89.090</u>
Næsta árs afborganir.....	<u>(9.807)</u>	<u>(10.449)</u>
Langtímaskuldir í efnahagsreikningi samtals.....	<u>51.155</u>	<u>78.642</u>

25. Afborganir af langtímaskuldum í árslok greinast þannig á næstu ár:

	A hluti	A og B hluti
Árið 2010.....	9.807	10.449
Árið 2011.....	9.807	10.455
Árið 2012.....	7.179	7.834
Árið 2013.....	7.179	7.840
Árið 2014.....	7.179	7.847
Síðar.....	<u>19.812</u>	<u>44.665</u>
Langtímaskuldir samtals, þ.m.t. næsta árs afborganir.....	<u>60.962</u>	<u>89.090</u>

## Lykiltölur

### 26. Yfirlit um lykiltölur:

Í hlutfalli við rekstrartekjur	Sveitarsjóður A hluti		Samantekið A og B hluti	
	Ársreikningur	Áætlun	Ársreikningur	Áætlun
Skatttekjur.....	77%	84%	48%	50%
Laun og launatengd gjöld.....	56%	63%	59%	65%
Annar rekstrarkostnaður.....	49%	46%	40%	38%
Afskriftir.....	2%	2%	2%	3%
Fjármagnsliðir, nettó.....	-7%	-2%	2%	4%
Rekstrargjöld samtals.....	99%	109%	102%	111%
Rekstrarniðurstaða.....	1%	-9%	-2%	-11%
Veltufé frá rekstri.....	4%	-1%	2%	-5%
Fjárfestingar.....	5%	21%	3%	12%

### Í þúsundum króna á íbúa

Skatttekjur og löfnunarsjóður.....	519	489	540	513
Þjónustutekjur og aðrar tekjur.....	155	91	577	509
Tekjur samtals.....	674	580	1.117	1.021
Laun og launatengd gjöld.....	374	363	654	669
Annar rekstrarkostnaður.....	330	265	442	392
Afskriftir.....	11	12	22	26
Fjármagnsliðir, nettó.....	(47)	(9)	20	45
Rekstrargjöld samtals.....	668	631	1.138	1.133
Rekstrarniðurstaða (neikvæð).....	6	(51)	(21)	(111)
Veltufé frá rekstri (til rekstrar).....	25	(8)	22	(49)
Fjárfestingar.....	30	121	14	127
Eignir.....	1.485	1.328	1.633	1.171
Eigið fé.....	1.101	828	1.089	896
Peningaleg staða (hreinir skuldir).....	405	275	(238)	(138)
Heildarskuldir.....	384	500	544	275

### Aðrar lykiltölur

Veltufjárhlutfall.....	1,3	1,3	1,2	1,9
Eiginfjárhlutfall.....	74%	78%	67%	72%

### Íbúafjöldi

Íbúafjöldi 1. desember 2008.....	279	279	266	266
Breyting á árinu.....	13	0	13	0
Íbúafjöldi 1. desember 2009.....	292	279	279	266

## Lykiltölur

Sveitasjóður (A-hluti)	2009	2008	2007	2006	2005	2004
<b>Í hlutfalli við rekstrartekjur</b>						
Útsvar.....	39%	34%	29%	33%	37%	39%
Fasteignaskattar.....	4%	4%	6%	5%	5%	6%
Framlög Jöfnunarsjóðs.....	34%	42%	48%	48%	42%	39%
Skatttekjur samtals.....	77%	81%	83%	87%	83%	84%
Aðrar tekjur.....	23%	19%	17%	13%	17%	16%
	100%	100%	100%	100%	100%	100%
Laun og launatengd gjöld.....	56%	59%	45%	59%	56%	52%
Annar rekstrarkostnaður.....	49%	42%	37%	33%	37%	40%
Rekstrarniðurstaða fyrir afskriftir.....	-4%	-1%	18%	8%	6%	8%
Afskriftir.....	-2%	-2%	-1%	-2%	-8%	-8%
Fjármunatekjur og (fjármagnsgjöld).....	7%	5%	4%	3%	4%	6%
Rekstrarniðurstaða.....	1%	2%	21%	9%	3%	7%
Handbært fé frá rekstri.....	3%	12%	29%	12%	6%	18%
Fjárfestingarhreyfingar.....	-3%	-18%	-12%	-2%	-8%	-28%
<b>Í þúsundum króna á íbúa</b>						
<b>Rekstur:</b>						
Skatttekjur.....	519	531	575	491	404	388
Aðrar tekjur.....	155	126	115	74	81	75
Laun og launatengd gjöld.....	374	386	312	336	274	240
Annar rekstrarkostnaður.....	330	275	253	186	182	185
Afskriftir.....	11	11	10	11	38	35
Fjármunatekjur og (fjármagnsgjöld).....	47	31	31	18	21	29
Rekstrarniðurstaða.....	6	16	146	51	13	33
<b>Efnahagur:</b>						
Eignir.....	1.485	1.473	1.824	1.436	1.229	1.183
Fígðð fé.....	1.101	1.145	1.184	968	902	873
Skuldir.....	384	328	639	469	327	310
<b>Sjóðstreymi:</b>						
Handbært fé frá rekstri.....	22	79	202	69	31	84
<b>Aðrar lykiltölur</b>						
Veltufjárhlutfall.....	1,3	1,2	1,9	2,2	1,7	1,6
Eiginfjárhlutfall.....	74%	78%	78%	67%	73%	74%
Íbúafjöldi.....	292	279	266	251	255	260
Breyting frá fyrra ári (%).....	5%	5%	6%	-2%	-2%	-8%



## Lykiltölur

Samantekinn ársreikningur A + B hluti	2009	2008	2007	2006	2005	2004
<b>Í hlutfalli við rekstrartekjur</b>						
Útsvar.....	24%	22%	19%	21%	23%	25%
Fasteignaskattar.....	2%	2%	4%	3%	3%	4%
Framlög Jöfnunarsjóðs.....	22%	27%	31%	31%	26%	25%
Skatttekjur samtals.....	48%	51%	54%	54%	51%	53%
Aðrar tekjur.....	46%	46%	46%	46%	49%	47%
	94%	96%	99%	100%	100%	100%
Laun og launatengd gjöld.....	59%	62%	49%	61%	60%	54%
Annar rekstrarkostnaður.....	40%	35%	35%	31%	32%	36%
Rekstrarniðurstaða fyrir afskriftir.....	-4%	-1%	15%	8%	8%	10%
Afskriftir.....	-2%	-2%	-2%	-3%	-6%	-6%
Fjármunatekjur og (fjármagnsgjöld).....	-2%	-4%	0%	-3%	-1%	-1%
Rekstrarniðurstaða.....	-8%	-7%	13%	3%	1%	3%
Handbært fé frá rekstri.....	5%	7%	20%	7%	5%	12%
Fjárfestingarhreyfingar.....	-3%	-12%	-8%	-1%	-10%	-18%
<b>Í þúsundum króna á íbúa</b>						
<b>Rekstur:</b>						
Skatttekjur.....	516	529	573	489	402	388
Aðrar tekjur.....	551	510	490	409	382	346
Laun og launatengd gjöld.....	625	641	524	549	469	398
Annar rekstrarkostnaður.....	423	366	373	277	250	262
Afskriftir.....	21	23	22	24	49	46
Fjármunatekjur og (fjármagnsgjöld).....	(19)	(43)	(2)	(24)	(8)	(4)
Rekstrarniðurstaða.....	(20)	(33)	141	25	7	23
<b>Efnahagur:</b>						
Eignir.....	1.560	1.550	1.620	1.348	1.333	1.293
Þigið fé.....	1.041	1.110	1.199	988	948	923
Skuldir.....	520	440	421	360	385	370
<b>Sjóðstreymi:</b>						
Handbært fé frá rekstri.....	54	72	208	64	37	88
<b>Aðrar lykiltölur</b>						
Veltuáhrhlutfall.....	1,2	1,1	1,9	2,0	1,6	1,5
Þignuáhrhlutfall.....	67%	72%	72%	73%	71%	71%
Íbúafjöldi.....	292	279	266	251	255	260
Breyting frá fyrra ári (%).....	5%	5%	6%	-2%	-2%	-8%

Ársreikningur

**Dvalarheimili aldraðra Reykhólum**

2009

## Rekstrarreikningur ársins 2009

	Skýr.	Ársreikningur 2009	Áætlun 2009	Ársreikningur 2008
<b>Rekstrartekjur</b>				
Daggjöld og dvalargjöld.....	6	108.851.180		100.146.841
Aðrar tekjur.....	7	665.614		656.715
		<u>109.516.794</u>	<u>103.506.000</u>	<u>100.803.556</u>
<b>Rekstrargjöld</b>				
Laun og tengd gjöld.....	8	74.802.654	76.522.000	72.600.919
Fæðiskostnaður.....	9	5.094.866		4.530.561
Annar kostnaður.....	10	20.692.823	27.313.000	18.547.759
Afskriftir.....	2, 4	1.043.471	1.500.000	1.327.231
		<u>101.633.814</u>	<u>105.335.000</u>	<u>97.006.470</u>
<b>Hagnaður fyrir fjármagnsliði.....</b>		7.882.980	( 1.829.000)	3.797.086
<b>Fjármagnsliðir</b>				
Vaxtatekjur.....		0	0	57.660
Vaxtagjöld og verðbætur.....	3	( 7.328.000)	( 5.981.000)	( 7.734.000)
		<u>( 7.328.000)</u>	<u>( 5.981.000)</u>	<u>( 7.676.340)</u>
<b>Hagnaður (tap) ársins.....</b>		<u>554.980</u>	<u>( 7.810.000)</u>	<u>( 3.879.254)</u>

# Efnahagsreikningur

## Eignir

	Stýr.	Ársreikningur 2009	Áætlun 2009	Ársreikningur 2008
<b>Fastafjármunir</b>	2, 4			
Áhöld og tæki.....		643.033	1.522.000	643.038
Innréttingar.....		311.524	0	311.524
Húseign.....		82.973.241	81.804.000	84.016.707
<b>Fastafjármunir</b>		<u>83.927.798</u>	<u>83.326.000</u>	<u>84.971.269</u>
<b>Veltufjármunir</b>				
Skammttínakröfur.....		0	500.000	3.257.290
Bankainnstæður.....		2.152.029	500.000	1.119.482
<b>Veltufjármunir</b>		<u>2.152.029</u>	<u>1.000.000</u>	<u>4.376.772</u>
<b>Eignir samtals</b>		<u>86.079.827</u>	<u>84.326.000</u>	<u>89.348.041</u>

31. desember 2008

**Skuldir og eigið fé**

	Skýr.	Ársreikningur 2009	Áætlun 2009	Ársreikningur 2008
<b>Eigið fé</b>				
Óráðstafað eigið fé.....	5	15.248.640	32.376.000	14.694.660
<b>Eigið fé samtals</b>		<u>15.248.640</u>	<u>32.376.000</u>	<u>14.694.660</u>
<b>Langtímaskuldir</b>				
Reykholahreppur.....		59.488.881	51.950.000	69.974.865
<b>Langtímaskuldir</b>		<u>59.488.881</u>	<u>51.950.000</u>	<u>69.974.865</u>
<b>Skammtímaskuldir</b>				
Ýmsar skammtímaskuldir.....		11.342.306		4.678.516
<b>Skammtímaskuldir</b>		<u>11.342.306</u>	<u>0</u>	<u>4.678.516</u>
<b>Skuldir samtals</b>		<u>70.831.187</u>	<u>51.950.000</u>	<u>74.653.381</u>
<b>Skuldir og eigið fé samtals</b>		<u>86.079.827</u>	<u>84.326.000</u>	<u>89.348.041</u>

## Sjóðstreymi árið 2008

	Skýr.	Ársreikningur 2009	Áætlun 2009	Ársreikningur 2008
<b>Handbært fé frá (til) rekstrar</b>				
Hagnaður (tap) af reglulegri starfsemi.....		554.980	( 7.810.000)	( 3.879.254)
Rekstrarliðir sem ekki hafa áhrif á fjárstreymi:				
Afskriftir.....	2, 4	1.043.471	1.500.000	1.327.231
<b>Veltufé frá (til) rekstrar</b>		<u>1.598.451</u>	<u>( 6.310.000)</u>	<u>( 2.552.023)</u>
Breytingar á rekstrartengdum eignum og skuldum:				
Skammtíma kröfur lækkun/ (hækkun) .....		3.256.790		1.584.580
Skammtíma skuldir (lækkun)/hækkun.....		6.663.290		1.348.773
		<u>9.920.080</u>	<u>0</u>	<u>2.933.353</u>
<b>Handbært fé frá rekstri</b>		<u>11.518.531</u>	<u>( 6.310.000)</u>	<u>381.330</u>
<b>Fjármögnunarahreyfingar</b>				
Reykhólahreppur hækkun/ (lækkun).....		( 10.485.984)	( 6.310.000)	( 159.559)
<b>Fjármögnunarahreyfingar</b>		<u>( 10.485.984)</u>	<u>( 6.310.000)</u>	<u>( 159.559)</u>
<b>Hækkun (lækkun) á handbæru fé.....</b>		<b>1.032.547</b>		<b>221.771</b>
Handbært fé í ársbyrjun.....		1.119.482	500.000	897.711
<b>Handbært fé í árslok.....</b>		<u>2.152.029</u>	<u>500.000</u>	<u>1.119.482</u>

# Skýringar

## Reikningsskilaaðferðir

1. Ársreikningurinn er gerður samkvæmt kostnaðarverðsreglu og í samræmi við sveitarstjórnarlög, lög um ársreikninga, reglugerð um bókhald og ársreikninga sveitarfélaga og auglýsingar félagsmálaráðuneytisins um reikningsskil sveitarfélaga. Ársreikningurinn byggir í meginatriðum á sömu reikningsskilaaðferðum og árið áður.

2. Afskriftir eru reiknaðar sem fastur árlegur hundradshluti af framreiknuðu stofnverði þannig:

Áhöld og tæki.....	15%
Innréttingar.....	20%
Bygging.....	1%

3. Reiknaðir eru 12% fastir vextir af viðskiptastöðu við Reykhólahrepp og þeir færðir til gjalda hjá Barmahlíð. Reiknaðir vextir ársins 2009 nema 7.328 þús.kr.

## Varanlegir rekstrarfjármunir

4. Varanlegir rekstrarfjármunir og afskriftir greinast þannig:

	Áhöld og tæki	Innréttingar	Húseign	Samtals
Stofnverð 1.1. 2009.....	6.430.328	3.115.234	104.346.581	113.892.143
Stofnverð 31.12. 2009.....	6.430.328	3.115.234	104.346.581	113.892.143
Afskrifað samtals 1.1. 2009.....	5.787.290	2.803.710	20.329.874	28.920.874
Afskrifað á árinu.....	5	0	1.043.466	1.043.471
Afskrifað samtals 31.12. 2009.....	5.787.295	2.803.710	21.373.340	29.964.345
Bókfært verð 31.12. 2009.....	643.033	311.524	82.973.241	83.927.798

Fasteignamat dvalarheimilisins var 40,8 millj.kr. í árslok 2009 og brunabótamat 187,2 millj.kr. Tryggingarverð lausafármuna nam 10,8 millj.kr. þann 1. janúar 2010.

## Eigið fé

5. Yfirlit um eiginfjárreikninga:

	Óráðstafað eigið fé
Eigið fé samtals 1.1. 2009.....	14.693.660
Hagnaður (-tap) ársins.....	554.980
Eigið fé samtals 31.12. 2009.....	15.248.640

# Sundurliðanir með ársreikningi 2009

	2009	2008
<b>6. Daggjöld og dvalargjöld:</b>		
Daggjöld.....	90.544.402	84.530.041
Dvalargjöld.....	13.306.778	5.416.800
Aukagreiðslur frá TR.....	5.000.000	10.200.000
	<u>108.851.180</u>	<u>100.146.841</u>
<b>7. Aðrar tekjur:</b>		
Leigutekjur.....	464.490	520.115
Aðrar tekjur.....	201.124	136.600
	<u>665.614</u>	<u>656.715</u>
<b>8. Laun og tengd gjöld:</b>		
Laun.....	59.973.668	59.271.946
Bífréiðastyrkir.....	757.252	818.415
Önnur hlunnindi.....	89.000	45.000
Launatengd gjöld.....	12.334.216	11.018.219
	<u>73.154.136</u>	<u>71.153.580</u>
Verktakagreiðslur til lækna.....	1.648.518	1.447.339
	<u>74.802.654</u>	<u>72.600.919</u>
<b>9. Fæðiskostnaður:</b>		
Matvara o.fl.....	6.210.221	5.983.756
Endurgreitt og selt fæði.....	(1.115.355)	(1.453.195)
	<u>5.094.866</u>	<u>4.530.561</u>
<b>10. Annar kostnaður:</b>		
Viðhald húsnæðis og lóðar.....	5.107.001	3.754.528
Lyf og hjúkrunarvörur.....	5.009.506	4.585.027
Þátttaka í skrifstofukostnaði.....	4.800.000	4.000.000
Rafragn og hiti.....	1.841.576	1.612.376
Hreinlætisvörur og vinnufatnaður.....	852.210	827.792
Fasteignagjöld og jarðarafgjald.....	525.037	498.379
Aðkeyptur akstur og flutningur.....	486.489	315.200
Tryggingar.....	401.623	407.617
Rekstrarvörur o.fl.....	399.466	394.605
Föndurvörur.....	278.501	64.334
Póstur og sími.....	261.846	287.378
Áhöld og tæki.....	241.936	1.155.959



	2009	2008
Bækur, ritföng og pappír.....	100.161	73.041
Afnotagjöld sjónvarps.....	76.326	101.626
Auglýsingar.....	57.122	26.608
Sérfræðipjónusta o.fl.....	52.711	27.341
Sjúkraflutningar.....	43.290	28.800
Námskeið.....	39.384	175.607
Risna og gjafir.....	35.136	39.409
Hugbúnaður.....	0	123.836
Annar kostnaður.....	83.502	48.296
	<u>20.692.823</u>	<u>18.547.759</u>

Ársreikningur

**Félagsíbúðadeild Reykhólahrepps**

2009

## Rekstrarreikningur ársins 2009

	Skýr.	Ársreikningur 2009	Áætlun 2009	Ársreikningur 2008
<b>Rekstrartekjur</b>				
Leigutekjur.....		3.000.757	2.280.000	1.410.854
		<u>3.000.757</u>	<u>2.280.000</u>	<u>1.410.854</u>
<b>Rekstrargjöld</b>				
Fasteignagjöld, tryggingar o.fl.....		709.288	1.582.000	763.904
Afskriftir.....	3,4	727.994	800.000	727.994
		<u>1.437.282</u>	<u>2.382.000</u>	<u>1.491.898</u>
Hagnaður (tap) fyrir fjármagnsliði.....		1.563.475	( 102.000)	( 81.044)
<b>Fjármagnsliðir</b>				
Vaxtagjöld og verðbætur.....	2	( 8.739.060)	( 6.882.000)	( 8.533.346)
		<u>( 8.739.060)</u>	<u>( 6.882.000)</u>	<u>( 8.533.346)</u>
Tap ársins.....		<u>( 7.175.585)</u>	<u>( 6.984.000)</u>	<u>( 8.614.390)</u>

# Efnahagsreikningur 31. desember 2009

	Skýr.	Ársreikningur 2009	Áætlun 2009	Ársreikningur 2008
<b>Eignir</b>				
<b>Varanlegir rekstrarfjármunir</b>				
Félagslegar íbúðir:	4			
Hellisbraut 38, 2 íbúðir.....		17.133.082		17.334.648
Hellisbraut 57, 4 íbúðir.....		44.747.812		45.274.240
		<u>61.880.894</u>	<u>101.265.000</u>	<u>62.608.888</u>
<b>Eignir samtals</b>		<u>61.880.894</u>	<u>101.265.000</u>	<u>62.608.888</u>
<b>Skuldir og eigið fé</b>				
<b>Eigið fé</b>				
Ójafnað tap.....		( 41.264.670)	( 35.500.000)	( 34.089.085)
<b>Eigið fé samtals</b>	6	<u>( 41.264.670)</u>	<u>( 35.500.000)</u>	<u>( 34.089.085)</u>
<b>Langtímaskuldir</b>				
Reykholahreppur.....	2	74.971.370	87.628.000	70.181.564
Íbúðalánasjóður.....	5	28.128.095	49.137.000	26.473.023
		<u>103.099.465</u>	<u>136.765.000</u>	<u>96.654.587</u>
Næsta árs afborganir.....		( 641.884)	0	( 580.312)
<b>Langtímaskuldir</b>		<u>102.457.581</u>	<u>136.765.000</u>	<u>96.074.275</u>
<b>Skammtímaskuldir</b>				
Áfallnir vextir.....		46.099	0	43.386
Næsta árs afborganir af langtímaskuldum.....		641.884	0	580.312
<b>Skammtímaskuldir</b>		<u>687.983</u>	<u>0</u>	<u>623.698</u>
<b>Skuldir samtals</b>		<u>103.145.564</u>	<u>136.765.000</u>	<u>96.697.973</u>
<b>Skuldir og eigið fé samtals</b>		<u>61.880.894</u>	<u>101.265.000</u>	<u>62.608.888</u>

# Skýringar

## Reikningsskilaaðferðir

1. Ársreikningurinn er gerður samkvæmt kostnaðarverðsreglu og í samræmi við sveitarstjórnarlög, lög um ársreikninga, reglugerð um bókhald og ársreikninga sveitarfélaga og auglýsingar félagsmálaráðuneytisins um reikningsskil sveitarfélaga. Ársreikningurinn byggir í meginatriðum á sömu reikningsskilaaðferðum og árið áður.
2. Reiknaðir eru 12% fastir vextir af viðskiptastöðu við Reykhólahrepp og þeir færðir til gjalda hjá Félagsíbúðadeild Reykhólahrepps. Reiknaðir vextir ársins 2009 nema 8.216 þús.kr.
3. Afskriftir eru reiknaðar sem árlegur hundraðshluti af stofnverði íbúðarhúsnæðis. Afskriftir eru reiknaðar hlutfallslega eftir notkunartíma á árinu. Afskriftarhlutföll nema 1% p.a. vegna félagslegra íbúða.

## Félagslegar íbúðir

4. Félagslegar íbúðir og afskriftir þeirra greinast þannig:

	Hellisbraut 38 2 íbúðir	Hellisbraut 57 4 íbúðir	Samtals
Stofnverð 1.1. 2009.....	20.156.571	52.642.765	72.799.336
Stofnverð samtals 31.12. 2009.....	20.156.571	52.642.765	72.799.336
Afskriftir 1.1. 2009.....	2.821.923	7.368.525	10.190.448
Afskrifað á árinu.....	201.566	526.428	727.994
Afskrifað samtals 31.12.2009.....	3.023.489	7.894.953	10.918.442
Bókfært verð 31.12.2009.....	17.133.082	44.747.812	61.880.894

Fasteignamat félagslegra íbúða nam samtals 22,7 millj.kr. í árslok 2009 og brunabótamat þeirra var 86,6 millj.kr.

## Langtímaskuldir

5. Yfirlit um langtímaskuldir:

Verðtryggt lán, vextir 1%.....	28.128.095
--------------------------------	------------

Afborganir af langtímaskuldum greinast þannig á næstu ár miðað við verðlag í árslok 2008:

Árið 2010.....	641.884
Árið 2011.....	648.327
Árið 2012.....	654.833
Árið 2013.....	661.407
Árið 2014.....	668.046
Síðar.....	24.853.598
	<u>28.128.095</u>

Til viðbótar ofangreindum langtímalánum er skuld við Reykhólahrepp, 85,9 millj.kr. færð meðal langtímaskulda.

## Eigið fé

### 6. Yfirlit um eigið fé:

	Ójafnað tap
Staða 1.1.2009.....	( 34.089.085)
Tap ársins.....	<u>(7.175.585)</u>
Staða 31.12.2009.....	<u>(41.264.670)</u>

Ársreikningur

**Hafnarsjóðs Reykhólahrepps**

2009

# Rekstrarreikningur ársins 2009

	Skýr.	Ársreikningur 2009	Áætlun 2009	Ársreikningur 2008
<b>Rekstrartekjur</b>				
Tekjur af hafnarstarfsemi.....	4	3.167.052	3.697.000	3.059.958
		<u>3.167.052</u>	<u>3.697.000</u>	<u>3.059.958</u>
<b>Rekstrargjöld</b>				
Annar rekstrarkostnaður.....	5	2.414.412	1.508.000	1.658.297
		<u>2.414.412</u>	<u>1.508.000</u>	<u>1.658.297</u>
Hagnaður fyrir fjármunatekjur og (fjármagnsgjöld).....		752.640	2.189.000	1.401.661
<b>Fjármunatekjur og (fjármagnsgjöld)</b>				
Vextir og verðbætur.....		943	0	(8.675)
		<u>943</u>	<u>0</u>	<u>(8.675)</u>
<b>Hagnaður ársins.....</b>		<u>753.583</u>	<u>2.189.000</u>	<u>1.392.986</u>



# Efnahagsreikningur

## Eignir

	Skýr.	Ársreikningur 2009	Áætlun 2009	Ársreikningur 2008
<b>Fastafjármunir</b>				
Varanlegir rekstrarfjármunir:	6, 7			
Hafnarmannviki.....		9.607.213	13.435.000	8.250.925
		<u>9.607.213</u>	<u>13.435.000</u>	<u>8.250.925</u>
Áhættufjármunir og langtímakröfur:				
Reykhólahreppur.....		8.288.538	5.727.000	8.355.161
		<u>8.288.538</u>	<u>5.727.000</u>	<u>8.355.161</u>
<b>Fastafjármunir</b>		<b>17.895.751</b>	<b>19.162.000</b>	<b>16.606.086</b>
<b>Veltufjármunir</b>				
Skammtímakröfur:				
Viðskiptakröfur.....		520.979	0	87.578
Aðrar kröfur.....		<u>52.772</u>	<u>0</u>	<u>989.810</u>
<b>Veltufjármunir</b>		<b>573.751</b>	<b>0</b>	<b>1.077.388</b>
<b>Eignir samtals</b>		<b><u>18.469.502</u></b>	<b><u>19.162.000</u></b>	<b><u>17.683.474</u></b>

31. desember 2009

## Skuldir og eigið fé

	Skýr.	Ársreikningur 2009	Áætlun 2009	Ársreikningur 2008
<b>Eigið fé</b>	8			
Eigið fé.....		18.437.057	19.162.000	17.683.474
<b>Eigið fé samtals</b>		18.437.057	19.162.000	17.683.474
<b>Skammtímaskuldir</b>				
Ýmsar skammtímaskuldir.....		32.445	0	
<b>Skammtímaskuldir</b>		32.445	0	0
<b>Skuldir samtals</b>		32.445	0	0
<b>Skuldir og eigið fé samtals</b>		18.469.502	19.162.000	17.683.474

## Sjóðstreymi ársins 2009

Skýr.	Ársreikningur 2009	Áætlun 2009	Ársreikningur 2008
<b>Handbært fé frá (til) rekstrar</b>			
Frá rekstri:			
Hagnaður (tap) af reglulegri starfsemi.....	753.583	2.189.000	1.392.986
	<u>753.583</u>	<u>2.189.000</u>	<u>1.392.986</u>
Breytingar á rekstrartengdum eignum og skuldum:			
Skammtímaþrófur; lækun (hækkun).....	503.637	0	(1.068.713)
Skammtímaskuldir; hækkun (lækun).....	32.445	0	(71.339)
	<u>536.082</u>	<u>0</u>	<u>(1.140.052)</u>
<b>Handbært fé frá rekstri (til rekstrar)</b>	<u>1.289.665</u>	<u>2.189.000</u>	<u>252.934</u>
<b>Fjárfestingarhreyfingar</b>			
Fjárfest í varanlegum rekstrarfjárumum (nettó).....	(1.356.288)		(1.261.884)
<b>Fjárfestingarhreyfingar</b>	<u>(1.356.288)</u>	<u>0</u>	<u>(1.261.884)</u>
<b>Fjármögnunarhreyfingar</b>			
Eigin fyrirtæki, breyting.....	66.623	(2.189.000)	1.008.950
<b>Fjármögnunarhreyfingar</b>	<u>66.623</u>	<u>(2.189.000)</u>	<u>1.008.950</u>
<b>Hækkun (lækun) á handbæru fé.....</b>	<b>0</b>	<b>0</b>	<b>0</b>
Handbært fé í ársbyrjun.....	0	0	0
<b>Handbært fé í árslok.....</b>	<b>0</b>	<b>0</b>	<b>0</b>

# Skýringar

## Reikningsskilaaðferðir

### Grundvöllur reikningsskilanna

1. Ársreikningurinn er gerður samkvæmt kostnaðarverðsreglu og í samræmi við sveitarstjórnarlög, lög um ársreikninga, reglugerð um bókhald og ársreikninga sveitarfélaga og auglýsingar félagsmálaráðuneytisins um reikningsskil sveitarfélaga. Ársreikningurinn byggir í meginatriðum á sömu reikningsskilaaðferðum og árið áður.

### Innlausn tekna

2. Tekjur eru færðar í ársreikninginn þegar kröfuréttur myndast.

### Lotun gjalda

3. Útgjöld eru færð í ársreikninginn á því tímabili sem til þeirra er stofnað og kröfuréttur seljanda hefur myndast.

### Tekjur

4. Tekjur Hafnarsjóðs sundurliðast þannig:	2009	2008
Aflaggjöld.....	2.079.559	1.975.795
Vörugjöld .....	471.873	625.320
Selt rafmagn og kalt vatn.....	256.103	210.984
Bryggjugjöld.....	252.204	189.661
Lestargjöld.....	88.078	58.198
Sorpeyðing.....	15.115	0
Vígtargjald .....	4.120	0
Samtals tekjur af hafnarstarfsemi.....	<u>3.167.052</u>	<u>3.059.958</u>

5. **Annar rekstrarkostnaður**

	2009	2008
Viðhaldskostnaður.....	1.006.761	311.596
Verktakar.....	639.902	755.065
Rafmagn, hiti og kalt vatn.....	296.292	283.981
Vöruflutningar.....	230.986	14.446
Ýmis efni og varahlutir.....	168.290	231.003
Tryggingar og viðvörunarkerfi.....	63.733	46.288
Eftirlitsgjöld.....	8.448	8.448
Auglýsingar.....	0	7.470
Samtals annar rekstrarkostnaður.....	<u>2.414.412</u>	<u>1.658.297</u>

### Varanlegir rekstrarfjármunir

6. Varanlegir rekstrarfjármunir eru færðir til eignar á kostnaðarverði. Afskriftir eru ekki reiknaðar frekar en árður.
7. Varanlegir rekstrarfjármunir greinast þannig:

	Hafnar- mannvirki
Bókfært verð 1.1. 2009.....	8.250.925
Viðbót á árinu (nettó) .....	1.356.288
Afskrifað á árinu.....	0
Bókfært verð 31.12. 2009.....	<u>9.607.213</u>

### Eigið fé

8. Yfirlit um eigið fé:

Flutt frá fyrra ári.....	17.683.474
Hagnaður ársins.....	<u>753.583</u>
Eigið fé samtals 31.12. 2009.....	<u>18.437.057</u>